



Trecere la nivel cu calea ferată simplă, fără bariere, prevăzută cu semnale luminoase de avertizare a apropierii trenului



cale ferată simplă



cale ferată dublă

Alte indicatoare



Indicatorul vă avertizează că drumul pe care circulați se va intersecta cu un alt drum pe care circulă și tramvaiul.



Pod mobil. *Circulația poate fi întreruptă de o barieră sau de semnale luminoase.*



Presemnalizarea unei treceri pentru pietoni



Bicicliști. *Locuri frecventate de bicicliști sau piste obligatorii pentru biciclete care traversează drumul.*



Copii. *Zonă intens frecventată de copii.*



Animale domestice. *Se instalează în apropierea fermelor sau a locurilor pe unde traversează frecvent animale.*



Animale sălbatice. *Se instalează pe sectoarele de drum care traversează zone cu animale sălbatice.*



Intersecție cu sens giratoriu. *Se instalează în apropierea intersecțiilor cu sens giratoriu; autovehiculele care circulă în intersecție au prioritate față de cele care pătrund în intersecție.*



Circulație în ambele sensuri. *Se instalează după terminarea unui sector de drum cu sens unic, unde se reia circulația în ambele sensuri.*



Tunel. *La intrarea în tunel, indiferent dacă acesta este iluminat sau nu, pentru acomodarea ochilor cu nivelul de lumină, se recomandă reducerea vitezei și prudență mărită.*



Intersecție de drumuri. Se instalează în afara localităților, pe drumurile cu trafic redus. Avertizează că intersecția care urmează nu are circulația dirijată și se aplică regula priorității de dreapta.



Tipuri de intersecție cu un drum fără prioritate.



Drum aglomerat. Căi care deserveșc localități importante și/sau turistice.



Semafor. Urmează o intersecție dirijată prin semnalele luminoase ale semaforului.



Aeroport. Avertizează conducătorii auto că avioanele pot circula la mică înălțime și pot fi surprinși de zgomotul produs de acestea. Se montează în apropierea aeroporturilor, atunci când se circulă pe sub culoarul aerian.

Alte pericole! Atunci când nu există simboluri care să avertizeze în legătură cu un anumit pericol, se poate utiliza acest indicator, care poate fi completat cu un panou adițional cu o inscripționare specifică:

- risc de avalanșe, inundații etc;
- acces în/din zone comerciale mari;
- acces în/din locurile de agrement;
- acces în/din garaje;
- acces în/din instituțiile importante;
- acces în/din unitățile de pompieri sau salvare.



Indicatoare de prioritate



Cedează trecerea.



Oprire.

Se instalează în intersecție și nu conferă prioritate. Deși cele două indicatoare diferă prin modul de asigurare (prin oprire la „Stop” și reducerea vitezei la „Cedează trecerea”), ele sunt echivalente ca ierarhie a priorității.

În cazul în care sunteți depășit, vă revin următoarele obligații:

- să nu măriți viteza de deplasare;
- să circulați cât mai aproape de marginea din dreapta a părții carosabile;
- să folosiți luminile de întâlnire noaptea.



Depășirea este interzisă

... din locul în care este montat acest indicator, pentru toate vehiculele cu motor.



... pentru conducătorii vehiculelor de transport mărfuri



Depășirea este permisă

... depășirea motocicletelor, a mopederelor și a vehiculelor fără motor.

Oricare dintre aceste indicatoare anulează restricția:

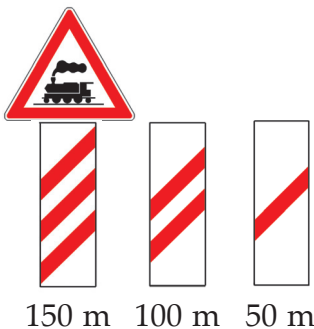


3.6. Trecerea la nivel cu calea ferată


I. Trecerea la nivel cu calea ferată curentă

- Trecerea la nivel cu calea ferată curentă fără bariere, fără semnalizare luminoasă

Presemnalizare:



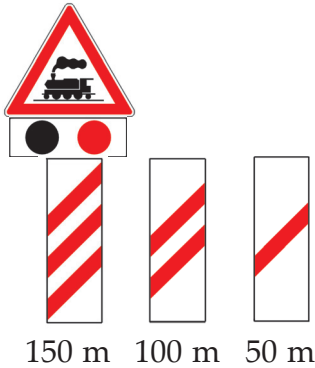
Semnalizare:



- a) se oprește fără a se depăși indicatorul;
- b) se asigură că nu vine trenul din stânga sau din dreapta;
- c) se continuă deplasarea.

- **Trecerea la nivel cu calea ferată curentă fără bariere, cu semnalizare luminoasă**

Presemnalizare:



Semnalizare:

simplică



dublă



Dacă funcționează luminile roșii intermitent:

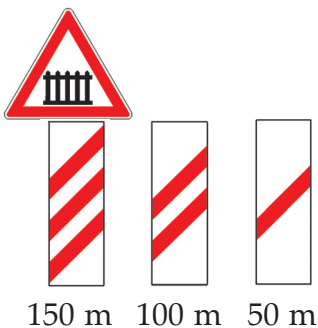
- a) se oprește în fața indicatorului;
- b) se așteaptă să treacă trenul și apariția luminii albe intermitente;
- c) se asigură că nu vine trenul din stânga sau din dreapta;
- d) se continuă deplasarea.

Dacă funcționează luminile albe intermitent:

- a) se oprește fără a depăși indicatorul;
- c) se asigură că nu vine trenul din stânga sau din dreapta;
- d) se continuă deplasarea.

- **Trecerea la nivel cu calea ferată curentă prevăzută cu bariere, fără semnalizare luminoasă**

Presemnalizare:



Semnalizare:



Atunci când bariera este coborâtă, în curs de coborâre sau ridicare:

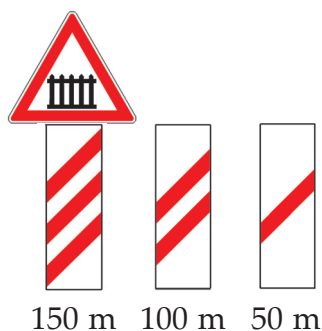
- se oprește în fața barierei;
- se așteaptă ridicarea completă a barierei;
- se continuă deplasarea.

Atunci când bariera este ridicată:

- se reduce viteza;
- se asigură că nu vine trenul din stânga sau din dreapta;
- se continuă deplasarea.

- **Trecerea la nivel cu calea ferată curentă prevăzută cu bariere, cu semnalizare luminoasă**

Presemnalizare:



Semnalizare:



Dacă funcționează luminile roșii intermitent:

- se oprește în fața barierei;
- se așteaptă să treacă trenul, ridicarea barierei și apariția luminii albe intermitente;
- se asigură că nu vine trenul din stânga sau din dreapta;
- se continuă deplasarea.

Dacă funcționează luminile albe intermitent:

- se reduce viteza;
- se asigură că nu vine trenul din stânga sau din dreapta;
- se continuă deplasarea.

Observație. Toate manevrele voluntare (depășirea, oprirea, staționarea, întoarcerea și mersul înapoi) sunt interzise la mai puțin de 50 m înainte și după calea ferată.

II. Trecerea la nivel cu calea ferată industrială

Nu are presemnalizare.